

ग्रोह - किंडरगार्टन में आपका स्वागत है - हिंदी



Welcome to  
Kindergarten  
at Groh P.S.



ग्रोह पीएस में किंडरगार्टन में ग्रोह पीएस में



Welcome to Groh Public School



आपका स्वागत है आपका स्वागत है

It is with great pleasure that I welcome everyone to Kindergarten here at Groh Public School. My name is Laura Griffin and I have the great honour to be the principal of Groh Public School.

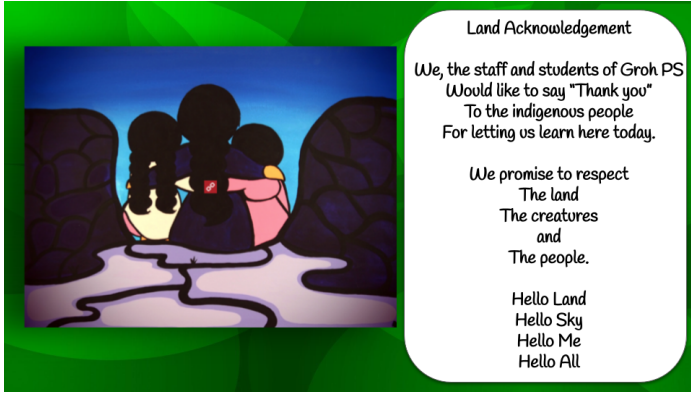
This is an exciting time for families and I look forward to building relationships with you and your child. Groh is a great place for students to learn and grow. We can't wait to see your smiling faces in September!

~Laura Griffin~

यह बहुत खुशी के साथ है कि मैं यहां ग्रोह पब्लिक स्कूल के किंडरगार्टन में सभी का स्वागत करता हूं। मेरा नाम लौरा ग्रिफिन है और मुझे ग्रोह पब्लिक स्कूल की प्रिंसिपल होने का बहुत सम्मान है

यह परिवारों के लिए एक रोमांचक समय है और मैं देखता हूं आपके और आपके बच्चे के साथ संबंध बनाने के लिए आगे। छात्रों के सीखने और बढ़ने के लिए ग्रोह एक बेहतरीन जगह है। हम सितंबर में आपके मुस्कुराते हुए चेहरों को देखने के लिए और इंतजार नहीं कर सकते!

~ लौरा ग्रिफिन ~



हम, ग्रोह पीएस के कर्मचारी और छात्र, आज हमें यहां सीखने के लिए स्वदेशी लोगों को "धन्यवाद" कहना चाहते हैं।

हम भूमि, प्राणियों और लोगों का सम्मान करने का वादा करते हैं।

हैलो, भूमि। हैलो स्काई। हैलो, मैं हूँ। हैलो सभी को।



वाटरलू क्षेत्र जिला स्कूल बोर्ड में, हम अपने समुदायों में सभी का स्वागत करते हैं और सभी पृष्ठभूमि और भाषाओं का जश्न मनाते हैं। यहाँ कुछ ही हैं:

जिन परिवारों की पहली भाषा अंग्रेजी नहीं है, उनके लिए आपकी पहली भाषा में जानकारी देखने के लिए एक लिंक है।

WRDSB का लक्ष्य बहुभाषावाद है। हम छात्रों को कक्षा में अपनी घरेलू भाषा का उपयोग करने के लिए प्रोत्साहित करते हैं, उनकी घरेलू भाषा का उपयोग करने से वास्तव में छात्रों को अंग्रेजी सीखने में मदद मिलेगी। छात्रों के लिए यह जानना भी महत्वपूर्ण है कि उनकी घरेलू भाषा महत्वपूर्ण है।



आइए इस वीडियो के साथ गायन का आनंद लें: किंडरगार्टन हियर आई कम!

इस गाने को सुनने के लिए तीर पर क्लिक करें।

**Who will be working in my child's classroom?**

**WELCOME TO PLAY KINDERGARTEN LEARN**

In the Kindergarten classroom, there will be two educators teaching your child.  
The Kindergarten Teacher, with their background in curriculum, assessment, evaluation and reporting And  
A Designated Early Childhood Educator, with their background in child development, observation and documentation.

Together, with these complimentary skills, both educators work together to plan and implement an engaging, inquiry and play-based program that promotes curiosity and play through exploration.  
We create a learning environment that supports the unique needs of each and every child.

मेरे बच्चे की कक्षा में कौन काम कर रहा होगा?

किंडरगार्टन कक्षा में आपके बच्चे को पढ़ाने वाले दो शिक्षक होंगे।

किंडरगार्टन शिक्षक, पाठ्यक्रम, मूल्यांकन, मूल्यांकन और रिपोर्टिंग में उनकी पृष्ठभूमि के साथ और बाल विकास, अवलोकन और प्रलेखन में उनकी पृष्ठभूमि के साथ एक नामित प्रारंभिक बचपन शिक्षक।

इन मानार्थ कौशल के साथ, दोनों शिक्षक एक आकर्षक, पूछताछ और खेल-आधारित कार्यक्रम की योजना बनाने और कार्यान्वित करने के लिए मिलकर काम करते हैं जो जिज्ञासा को बढ़ावा देता है और अन्वेषण के माध्यम से खेलता है। हम एक सीखने का माहौल बनाते हैं जो प्रत्येक बच्चे की अनूठी जरूरतों का समर्थन करता है।

**Meet the Groh PS Kindergarten Educators**

Sue Goncalves   Jamie Adam   Elaine Mason   Zeina Badawi   Naomi Edgell   Kimberly Moore-Pritt   Jen Lillie  
 Ana Mirillo   Ana Milanovic   Meagan Fischer   Jenn Matthews   Lauren Groulx   Meredith Barker   Kate Turton

ग्रोह पीएस किंडरगार्टन शिक्षकों से मिलें।

**Let's take a tour of Groh PS**

What's really wonderful is Ms. Shoe, she sometimes comes

आइए ग्रोह पीएस का भ्रमण करें

### What will my child be learning and doing each day?

Small Group Learning

Large Group Learning

Music and Movement

Two Nutrition Breaks

Outdoor Learning

मेरा बच्चा हर दिन क्या सीख रहा होगा और क्या कर रहा होगा?

छोटा समूह सीखना।  
बड़ा समूह सीखना।  
संगीत और आंदोलन।  
दो पोषण विराम।  
आउटडोर लर्निंग।

### What will my child be learning and doing each day?

Most importantly, many opportunities throughout each day to learn through play with their peers!

मेरा बच्चा हर दिन क्या सीख रहा होगा और क्या कर रहा होगा?

सबसे महत्वपूर्ण बात यह है कि हर दिन अपने साथियों के साथ खेलने के माध्यम से सीखने के कई अवसर!

### What can my child bring to Kindergarten?

Consider a backpack large enough to fit a library book and a lunch.

Consider sending a pair of indoor, velcro or slip-on shoes that can be kept at school.

An extra clean mask. **Helpful tip:** have a bag labelled 'clean masks' and a bag for 'dirty masks.'

We suggest sending a spare change of clothes including shirt, socks, underwear and pants (kept in a bag in your child's backpack).

A refillable water bottle. Where possible, please label your child's belongings.

Food for two nutrition breaks.

मेरा बच्चा बालवाड़ी में क्या ला सकता है?

पुस्तकालय की किताब और दोपहर के भोजन के लिए पर्याप्त बड़े बैकपैक पर विचार करें।

स्कूल में रखे जा सकने वाले इनडोर, वेल्क्रो या स्लिप-ऑन जूते की एक जोड़ी भेजने पर विचार करें।

एक अतिरिक्त साफ मुखौटा।  
**सहायक युक्ति:** 'साफ मास्क' लेबल वाला एक बैग और 'गंदे मास्क' के लिए एक बैग रखें।

दो पोषण विराम के लिए भोजन।  
हम शर्ट, मोजे, अंडरवियर और पैट सहित कपड़ों का एक अतिरिक्त परिवर्तन भेजने का सुझाव देते हैं (आपके बच्चे के बैग में एक बैग में रखा जाता है)।

एक रिफिल करने योग्य पानी की बोतल। जहां संभव हो, कृपया अपने बच्चे के सामान को लेबल करें।



## How do I Pack for Nutrition Breaks?

- ★ Nut free School
- ★ 2 Forty Minute Nutrition Breaks
- ★ Boomerang lunch; **means** that any uneaten food and any waste material produced is returned home
- ★ Consider using reusable containers and sending ziplock bags for unfinished food items
- ★ Consider reusable water bottles
- ★ Where ever possible, label items with your child's name!



मैं पोषण ब्रेक के लिए कैसे पैक करूं?

- ★ नट फ्री स्कूल
- ★ 2 चालीस मिनट पोषणतोड़ता है
- ★ बुमेरांग लंच; इसका मतलब है कि कोई भी न खाया हुआ भोजन और उत्पादित कोई भी बेकार सामग्री घर लौटा दी जाती है,
- ★ पुनः प्रयोज्य कंटेनरों का उपयोग करने और अधूरे खादय पदार्थों के लिए जिपलॉक बैग भेजने
- ★ पर विचार करें, पुनः प्रयोज्य पानी की बोतलों पर विचार करें
- ★ , जहाँ भी संभव हो, अपने बच्चे के नाम के साथ वस्तुओं को लेबल करें!



## Safe Arrival and Dismissal



All Kindergarten students will be using the side entrance of the school indicated in the photo.

सुरक्षित आगमन और बर्खास्तगी।

सभी किंडरगार्टन छात्र फोटो में दर्शाए गए स्कूल के साइड एंट्रेंस का उपयोग करेंगे।



## Safe Arrival and Dismissal

When you arrive at the side of the school you will notice numbered lines painted on the pavement. You will be notified before the first day as to which line you child will go to. Their classroom educators will meet them there and guide them into the school to start the day.



सुरक्षित आगमन और बर्खास्तगी।

जब आप स्कूल के किनारे पर पहुँचते हैं तो आप फुटपाथ पर चित्रित क्रमांकित रेखाएँ देखेंगे। आपको पहले दिन से पहले सूचित कर दिया जाएगा कि आपका बच्चा किस लाइन में जाएगा। उनके कक्षा शिक्षक वहाँ उनसे मिलेंगे और दिन की शुरुआत करने के लिए स्कूल में उनका मार्गदर्शन करेंगे।



## Safe Arrival and Dismissal



Please stand along the perimeter away from the class lines and wait for your child's teacher to make contact.



Your child's teacher will then hand your child to you. This way we can be certain your child is with an authorized adult. Your child's safety is our top priority!

सुरक्षित आगमन और बर्खास्तगी।

कृपया परिधि के साथ कक्षा की रेखाओं से दूर खड़े हों और अपने बच्चे के शिक्षक से संपर्क करने की प्रतीक्षा करें।

तब आपके बच्चे का शिक्षक आपके बच्चे को आपको सौंप देगा। इस तरह हम सुनिश्चित कर सकते हैं कि आपका बच्चा अधिकृत वयस्क के साथ है। आपके बच्चे की सुरक्षा हमारी सर्वोच्च प्राथमिकता है!



## How Can I Help Prepare my Child for School?

Establishing a routine with your child will help them gain independence and confidence. Encourage your child to dress themselves in the morning, and to be a part of packing their backpack.

You can also encourage them to:



Practice putting on their own shoes.



Practice zippers. This is a great fine motor activity! Your child will be so excited when they master this skill.



Put their own coats on. If your child is having difficulty, try "flip, flop, over the top". Have your child place their coat on the floor, with the coat open. Your child stands by the hood, places hands inside the arms, and flips the coat over their head. Their arms slip into place and the coat is on!



Practice opening/closing containers that could be packed in their lunch.



Take part in packing their extra clothes. Practising independence in the bathroom can include changing their clothes.



Practice putting on and taking off their mask. This ensures their mask stays clean, and they are taking care of their own safety.

मैं अपने बच्चे को स्कूल के लिए तैयार करने में कैसे मदद कर सकता हूँ?

अपने बच्चे के साथ एक दिनचर्या स्थापित करने से उन्हें स्वतंत्रता और आत्मविश्वास हासिल करने में मदद मिलेगी। अपने बच्चे को सुबह खुद कपड़े पहनने और उनके बैग पैक करने का हिस्सा बनने के लिए प्रोत्साहित करें।

आप उन्हें निम्न के लिए भी प्रोत्साहित कर सकते हैं:

- अपने स्वयं के जूते पहनने का अभ्यास करें।
- उन कंटेनरों को खोलने/बंद करने का अभ्यास करें जिन्हें उनके दोपहर के भोजन में पैक किया जा सकता है।
- जिपर का अभ्यास करें। यह एक बढ़िया बढ़िया मोटर गतिविधि है! जब वे इस कौशल में महारत हासिल करेंगे तो आपका बच्चा बहुत उत्साहित होगा।
- उनके अतिरिक्त कपड़े पैक करने में भाग लें।
- बाथरूम में स्वतंत्रता का अभ्यास करने में उनके कपड़े बदलना शामिल हो सकता है।
- अपने स्वयं के कोट पर डालने का अभ्यास करें।
- उनका मुखौटा पहनने और उतारने का अभ्यास करें। यह सुनिश्चित करता है कि उनका मुखौटा साफ रहे, और वे अपनी सुरक्षा का ध्यान रख रहे हैं।



## What Classroom will my child be in?



We are very excited to meet you all in September!

In mid to late August, you will find out what classroom your child will be in and who their educators will be.

Until then, we hope you have a wonderful summer!

मेरा बच्चा किस कक्षा में होगा?

हम सितंबर में आप सभी से मिलकर बहुत उत्साहित हैं!

अगस्त के मध्य से अगस्त के अंत तक, आपको पता चल जाएगा कि आपका बच्चा किस कक्षा में होगा और उसके शिक्षक कौन होंगे।

तब तक, हम आशा करते हैं कि आपके पास एक शानदार गर्मी होगी!



## Welcome to Kindergarten Key Messages

### You are your child's first and best teacher!

- Follow your child's lead as you play and discover together
- Talk and read with your child in your first language
- Help your child to share and take turns
- Encourage your child to make choices and decisions
- Celebrate your child's learning



- ### Talk Read Sing Play, Every Day!
- #### Talking Builds:
- Relationships
  - Vocabulary
  - Listening and speaking skills
  - An appreciation for family stories and oral traditions



- #### Reading Builds:
- Vocabulary
  - A sense of story
  - Knowledge
  - Print, letter and number awareness



- #### Singing Builds:
- Oral language
  - Memory
  - Rhythm & rhyme
  - Belonging
  - Enjoyment of music
  - Patterning



- #### Playing Builds:
- Decision making
  - Cooperation
  - Physical skills
  - Curiosity
  - Self-regulation
  - Creative thinking
  - Measurement, geometry and spatial sense

किंडरगार्टन प्रमुख संदेशों में आपका स्वागत है।

आप अपने बच्चे के पहले और सबसे अच्छे शिक्षक हैं!

- जैसा कि आप खेलते हैं आपके बच्चे के नेतृत्व का पालन करें और एक साथकी खोज
- बात करते और मैं आपकी पहली भाषा अपने बच्चे के साथ पढ़ सकते
- साझा करने के लिए अपने बच्चे मदद हैं और बारी-बारी से
- कर विकल्पों को अपने बच्चे को प्रोत्साहित करें और निर्णय
- अपने बच्चे की सीखने का जश्न

बिल्डबातमनाएं:

- रिश्ते
- शब्दावली
- सुनना और बोल कौशल
- एक परिवार कहानियों और मौखिक परंपरा के लिए सराहना

पढ़ना बनाता है:

- शब्दावली
- कहानीकी भावना
- ज्ञान
- प्रिंट, पत्र और नंबर जागरूकता

गायन बनाता है:

- मौखिक भाषा
- मेमोरी
- ताल और कविता
- संबंधित
- संगीतका आनंद लेना
- patterning के

खेल बनाता है:

- निर्णय लेने
- सहयोग
- शारीरिक कौशल
- जिज्ञासा
- स्व नियमों
- रचनात्मक सोच
- मापन, ज्यामिति और स्थानिक अर्थ



## Your Welcome to Kindergarten Bag...

Your Welcome to Kindergarten bag is filled with many amazing materials and resources for talking, reading, singing and playing together!

Pick an item or activity that you can enjoy together every day!

Click on the picture to see a video about what's the bag and some ideas for fun activities you can do with them



किंडरगार्टन बैग में आपका स्वागत है।

किंडरगार्टन बैग में आपका स्वागत है बात करने, पढ़ने, गाने और लिए कई अद्भुत सामग्रियों और संसाधनों से भरा हुआ है एक साथ खेलने के!

एक ऐसी वस्तु या गतिविधि चुनें जिसका आप हर दिन एक साथ आनंद ले सकें!

बैग में क्या है इसके बारे में एक वीडियो देखने के लिए तस्वीर पर क्लिक करें और मजेदार गतिविधियों के लिए कुछ विचार जो आप उनके साथकर सकते हैंसकते हैं





## Talking and Reading Together



There is no app to replace your lap ~ spend time reading with your child!

Have fun with your new books! Click the images below to learn more:

Every time you hold a book and read (in any language) with your child, [so many important skills are developing!](#)



बातऔर एक साथ पढ़।

आपकी गोद को बदलने के लिए कोई ऐप नहीं है ~ अपने बच्चे के साथ पढ़ने में समय बिताएं!

अपनी नई पुस्तकों का आनंद लें! अधिक जानने के लिए नीचे दी गई छवियों पर क्लिक करें:

हर बार जब आप एक किताब पकड़ो और अपने बच्चे के साथ (किसी भी भाषा में) पढ़ें, इतने सारे महत्वपूर्ण कौशल विकसित हो रहे हैं!

WTK संसाधन बैग में एक साथ आनंद लेने के लिए कई पुस्तकें हैं। अपने बच्चे के साथ बैठने और पढ़ने के लिए हर दिन एक समय निकालें।



## Talking and Reading Together

Love to read? Click the images below to check out some more great books!



Storyline Online




एक साथ बात करना और पढ़ना।

पढ़ना पसंद है? कुछ और बेहतरीन किताबें देखने के लिए नीचे दिए गए लिंक पर क्लिक करें!

[साक्षरता के लिए एकजुट हों](#) कई भाषाओं में 

[किडलिट टीवी](#) 

[स्टोरीलाइन ऑनलाइन](#) 

[का आनंद लेने के लिए पुस्तकें](#) 





## Playing with Playdough



There are so many [benefits of Playdough!](#)

Playdough can be bought or made out of some basic ingredients. The [WTK Family Activities for Early Learners Guide Resource Book](#) includes a simple recipe.

Not only will your child have fun, they will learn so many things!

Using props found at home, help your child to create!

Playdough के साथ खेलने।

बहुत सारे [Playdough केफायदे हैं!](#)

आटे को कुछ बुनियादी सामग्रियों से खरीदा या बनाया जा सकता है। [के लिए प्रारंभिक शिक्षार्थियों गाइड संसाधन बुक WTK परिवार की गतिविधियों](#) के लिए एक सरल नुस्खा भी शामिल है।

न केवल आपके बच्चे को मज़ा आएगा, वे बहुत सी चीज़ें सीखेंगे!




## Music and Movement

Listening and moving to music is a fun, healthy family activity!

The [Welcome to Kindergarten Album](#) is free to download [Lyrics](#) and there are lots fun music [Activities](#) that can be used anywhere!

- Move to music (using actions and props, play games)
- Use music to calm or get excited!
- Enjoy music from around the world




संगीत और आंदोलन।

संगीत सुनना और आगे बढ़ना एक मजेदार, स्वस्थ पारिवारिक गतिविधि है!





[बालवाड़ी एल्बम में आपका स्वागत है](#) डाउनलोड करने के लिए स्वतंत्र है [बोल](#) और मजेदार संगीत [गतिविधियों](#) कहीं भी इस्तेमाल किया जा सकता है!

- संगीत की ओर बढ़ें (क्रियाओं और प्रॉप्स का उपयोग करके, गेम खेलें)
- शांत या उत्साहित होने के लिए संगीत का उपयोग करें!
- दुनिया भर केका आनंद लें



## Music and Movement

Love to sing and move? Click the images below to check out some more great music!

संगीत और आंदोलन के संगीत।

गाना और घूमना पसंद है? कुछ और बेहतरीन संगीत देखने के लिए नीचे दी गई छवियों पर क्लिक करें!

- [एनिमल बूगी](#)
- [30 प्लेटाइम सॉंग्स](#)
- [क्लासिकल किड्स](#)
- [मल्टीकल्चरल चिल्ड्रन सॉन्ग्स](#)



कम्युनिटी पार्टनर्स।

पहला वीडियो है: मेरे बच्चे को सफलता के लिए तैयार करना

दूसरा वीडियो है: रिसोर्सिंग इन माई कम्युनिटी



WRDSB बिफोर एंड आफ्टर स्कूल प्रोग्राम्स [वीडियो](#)।

WRDSB बिफोर एंड आफ्टर स्कूल प्रोग्राम के बारे में अधिक जानकारी के लिए, कृपया वीडियो देखने के लिए इस लिंक पर क्लिक करें।

अतिरिक्त जानकारी के लिए हमारी वेबसाइट पर जाएँ:

<https://www.wrdsb.ca/beforeafter/>

या अपने प्रश्नों को निर्देशित करें [care@wrdsb.ca](mailto:care@wrdsb.ca)



तीन नदियों केवाईएमसीए।

ग्रोह पब्लिक स्कूल के साथ साझेदारी में वाईएमसीए स्कूल किंडरगार्टन कार्यक्रम से पहले और बाद में प्रदान करता है। बच्चों के लिए एक सुसंगत और निर्बाध अनुभव प्रदान करने के लिए विस्तारित दिन कार्यक्रम को मुख्य स्कूल दिवस के साथ जोड़ा गया है।

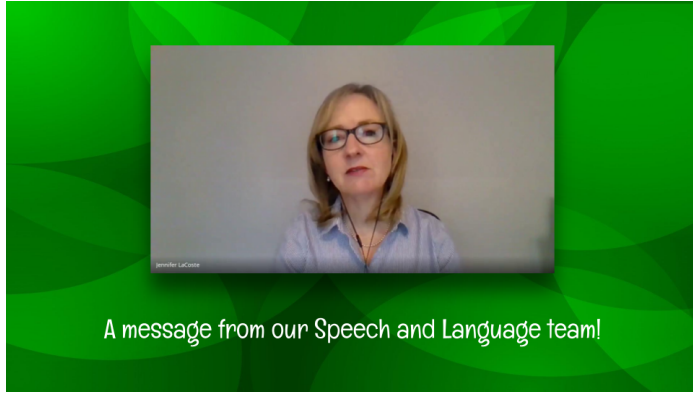
वाईएमसीए कर्मचारी एक ऐसा वातावरण तैयार करते हैं जो स्कूल में सफलता का समर्थन करता है और बढ़ावा देता है, इसलिए बच्चों को सभी विकास क्षेत्रों में बढ़ने के अवसर मिलते हैं।

स्कूल से पहले और बाद में नाश्ता दिया जाता है। हमारे स्टाफ का अनुपात 1 स्टाफ से 13 बच्चों का है।

हम पीडी डेज़ और स्कूल क्लोजर के लिए पूरे दिन की देखभाल भी प्रदान करते हैं।

कृपयापर पंजीकरण करें

[www.OneListWaterlooRegion.ca](http://www.OneListWaterlooRegion.ca) . यापर चाइल्ड केयर सेंटर से संपर्क करें [grohcc@ytr.ymca.ca](mailto:grohcc@ytr.ymca.ca)



हमारी भाषण और भाषा टीम का एक संदेश।

हमारी स्पीच एंड लैंग्वेज पैथोलॉजिस्ट टीम को बच्चों और उनके परिवारों की मदद करने का जुनून है! इसकिलक करें [लिंक](#) कुछ आसान विचारों को पढ़ने के लिए पर जो इस रोमांचक स्कूल यात्रा के लिए तैयार होने में आपकी और आपके बच्चों की मदद करने में एक लंबा रास्ता तय करेंगे। इसमें कुछ ऐसे तरीके भी शामिल किए गए हैं जिनसे आप अपने बच्चों के भाषण के बारे में कुछ भी सोचने पर मदद मांग सकते हैं।

[हमारे एसएलपी से किंडरगार्टन में आपका स्वागत है](#)



सुरक्षा हमारी सर्वोच्च प्राथमिकता है।

आपके बच्चे की सुरक्षा और भलाई हमारी सर्वोच्च प्राथमिकता है। WRDSB में, हम वाटरलू क्षेत्र के सार्वजनिक स्वास्थ्य विभाग के साथ मिलकर काम करते हैं और उससे निर्देश लेते हैं। हम नहीं जानते कि हमारा अगला स्कूल वर्ष कैसा दिखेगा, लेकिन हम सितंबर में अपने नए किंडरगार्टन छात्रों का स्वागत करने के लिए उत्साहित हैं!



अतिरिक्त संसाधन।

एक्सप्लोर करने के लिए और भी **WTK** संसाधन हैं!

दौरा करना [किंडरगार्टन आपका स्वागत है](#) वेबसाइट में

मुख्य संदेश २७ भाषाओं में उपलब्ध हैं!

मूल संसाधन २९ भाषाओं में उपलब्ध है!



प्रश्न?

यदि आपके पास अभी भी प्रश्न हैं, तो कृपया हमारे स्कूल बोर्ड की किंडरगार्टन वेबसाइट [www.wrdsb.ca/kindergarten](http://www.wrdsb.ca/kindergarten) पर जाएं। या हमें अपने विशिष्ट प्रश्न पर ईमेल करें हमें [gro@wrdsb.ca](mailto:gro@wrdsb.ca)



## Tell us what you think!

The Learning Partnership is always looking to improve our programs by gathering feedback from families. Please help us by filling out our survey using the QR code or link below.

Link: <https://www.surveymonkey.com/r/WTKParent21>

QR Code:



बताएं कि आप क्या सोचते हैं!

लर्निंग पार्टनरशिप हमेशा परिवारों से फीडबैक एकत्र करके हमारे कार्यक्रमों को बेहतर बनाने की कोशिश करती है। कृपया नीचे दिए गए क्यूआर कोड या लिंक का उपयोग करके हमारे सर्वेक्षण को भरकर हमारी सहायता करें।

संपर्क:

<https://www.surveymonkey.com/r/WTKParent21>



Thank you for learning about Kindergarten at Groh P.S!  
We look forward to meeting you in September!

ग्रोह पीएस में किंडरगार्टन के बारे में जानने के लिए धन्यवाद!

हम सितंबर में आपसे मिलने के लिए उत्सुक हैं!